

Programa HuellaChile

Cálculo y reporte de la Huella de Carbono de Eventos

Abril 2026

Anuncios

➤ Fecha de corte Ceremonia de Reconocimiento 2026

Las postulaciones a los sellos de reconocimiento del Programa (Cuantificación, Reducción, Neutralización y Excelencia), para cualquiera de sus ámbitos (Organizacional, Eventos, Productos y Comunal) recibidas entre el **1 de septiembre de 2025 y 31 de julio de 2026** serán consideradas para la ***Ceremonia de Reconocimiento 2026***, independientemente del año reportado.

Las postulaciones recibidas luego del 31 de julio 2026 serán consideradas para la ceremonia 2027.

Cabe recordar que la fecha límite informada aplica únicamente para definir la participación en la ceremonia, por lo que no impide que las organizaciones puedan postular a los sellos de reconocimiento durante todo el año.

ÍNDICE

1

- Antecedentes

2

- Sello de Cuantificación Eventos

3

- Huella de carbono de eventos

4

- Ejercicio práctico

5

- Informe de Cuantificación HuellaChile

ÍNDICE

1

- Antecedentes

2

- Sello de Cuantificación Eventos

3

- Huella de carbono de eventos

4

- Ejercicio práctico

5

- Informe de Cuantificación HuellaChile

Programa HuellaChile

➤ Antecedentes

2013

Inicia actividades



HuellaChile 
Programa de Gestión del Carbono

OBJETIVO

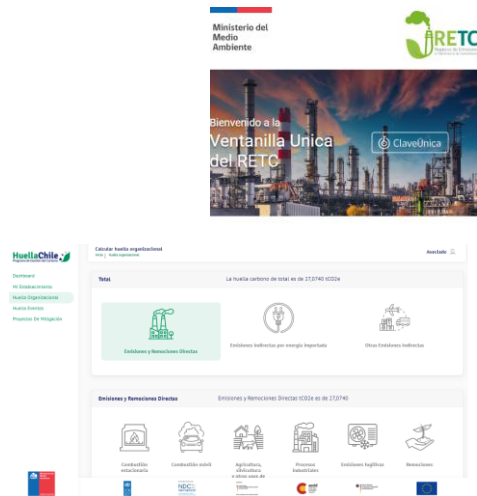
Fomentar el **cálculo, reporte y gestión** de gases de efecto invernadero (GEI) en organizaciones del sector público y privado

- ✓ La participación de las organizaciones es **VOLUNTARIA**.
- ✓ **ABIERTO PARA TODAS** las organizaciones de Chile.
- ✓ **SIN COSTO** de membresía, uso de plataformas y gestión de sellos de reconocimiento.

Programa HuellaChile

► Pilares

Herramienta de cálculo en línea y gratuita (VU)



Apoyo técnico Usuarios

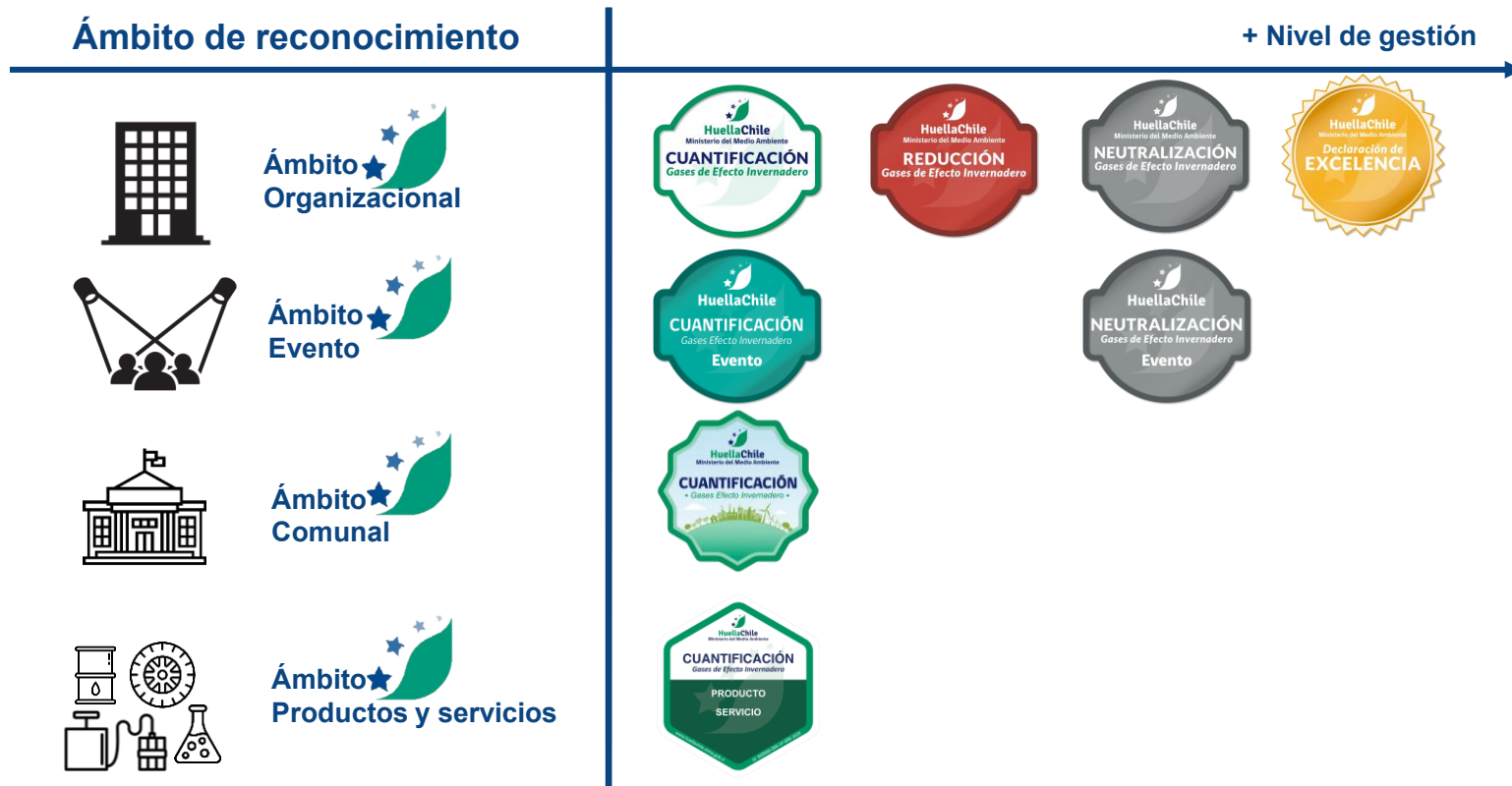


Reconocimiento según nivel de gestión



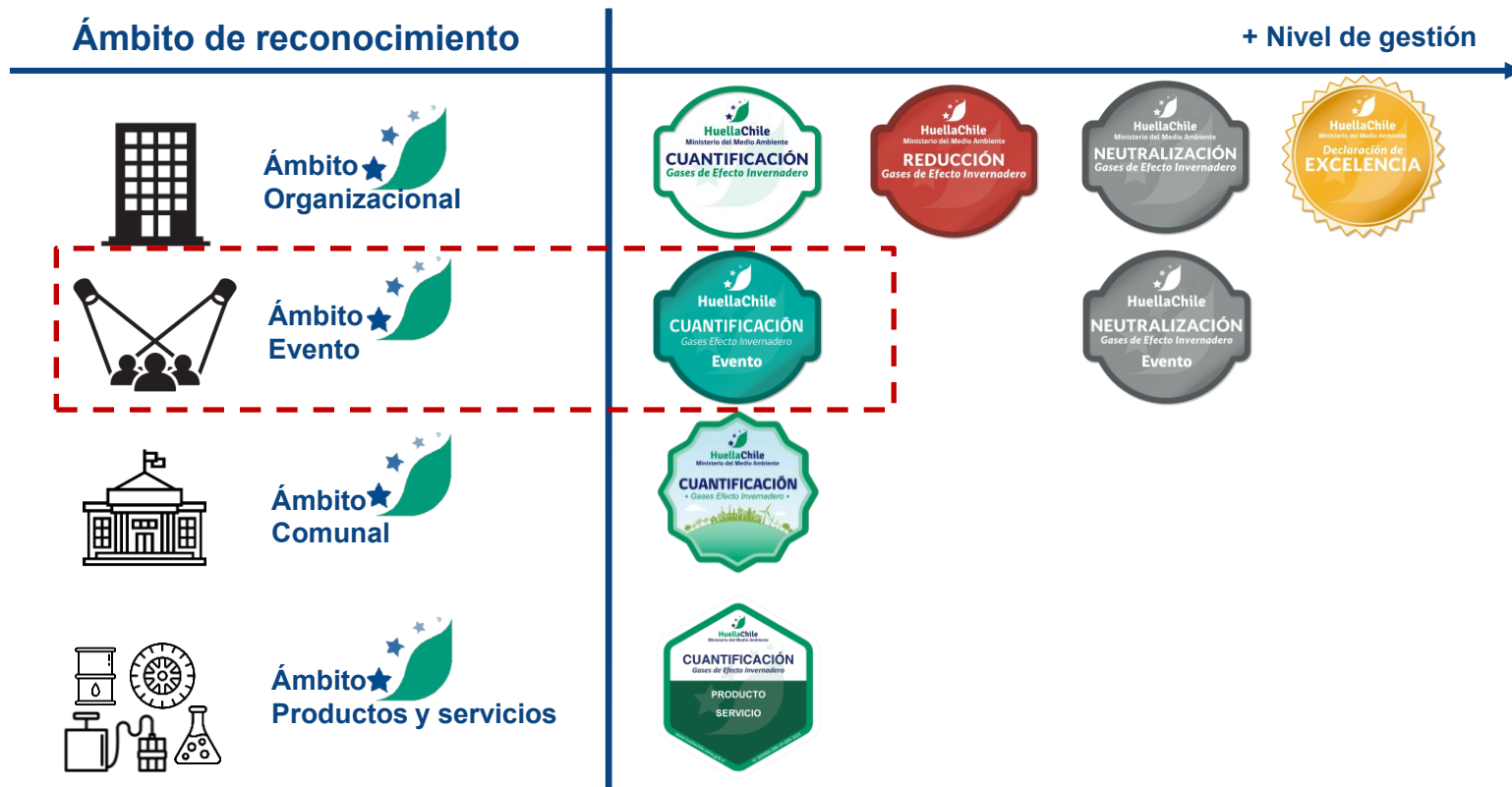
Programa HuellaChile

➤ Esquema de Certificación



Programa HuellaChile

➤ Esquema de Certificación



ÍNDICE

1

- Antecedentes

2

- Sello de Cuantificación Eventos

3

- Huella de carbono de eventos

4

- Ejercicio práctico

5

- Informe de Cuantificación HuellaChile

Programa HuellaChile

➤ Sistema de reconocimiento: **Ámbito Eventos**



Cuantificación

Medir, reportar y verificar las emisiones de GEI del evento

Neutralización

Neutralizar las emisiones de GEI de la totalidad del evento a través de la adquisición de créditos de carbono de proyectos nacionales

Programa HuellaChile

➤ Requisitos sello de cuantificación de eventos



- ✓ Organización que declara debe estar registrada en el Programa HuellaChile
- ✓ Realizar la cuantificación según los requisitos de la NCh ISO 14067:2019.
- ✓ Presentar:
 - Informe de cuantificación, según formato HuellaChile
 - Informe de verificación
 - Autodeclaración de no conflicto de interés en formato HuellaChile
- ✓ Presentar antecedentes mediante correo electrónico del Programa: huellachile@mma.gob.cl con Asunto: “Postulación sello cuantificación eventos – Nombre evento – Nombre organización”

Programa HuellaChile

➤ Requisitos sello de neutralización de eventos



Obligatorio que sean de proyectos chilenos



No considera un proceso de verificación directa

- ✓ Haber obtenido el sello de Cuantificación para el evento que se busca neutralizar.
- ✓ Neutralizar la totalidad de las emisiones netas de GEI del evento declaradas en el informe de cuantificación. Esto incluye las emisiones de GEI de Preparación y Montaje, Evento, Desmontaje.
- ✓ Presentar:
 - Informe de neutralización, según formato HuellaChile
 - Respaldo de los créditos de carbono de proyectos chilenos adquiridos y su retiro o baja en Plataformas de Registro Público de Esquemas de Certificación de GEI reconocidos internacionalmente (MDL, VCS, DS, JCM, entre otros)
- ✓ Presentar antecedentes mediante correo electrónico del Programa: huellachile@mma.gob.cl con Asunto: *“Postulación sello neutralización eventos – Nombre evento – Nombre organización”*

Programa HuellaChile

Plazos y vigencia



No existen plazos para postular. Lo pueden hacer en cualquier momento del año

Los Sellos no expiran, se asignan a un periodo y a un evento en específico



Si el evento se repite a través de los años se debe volver a iniciar el proceso de Medida, Reporte y Verificación (MRV) desde la cuantificación

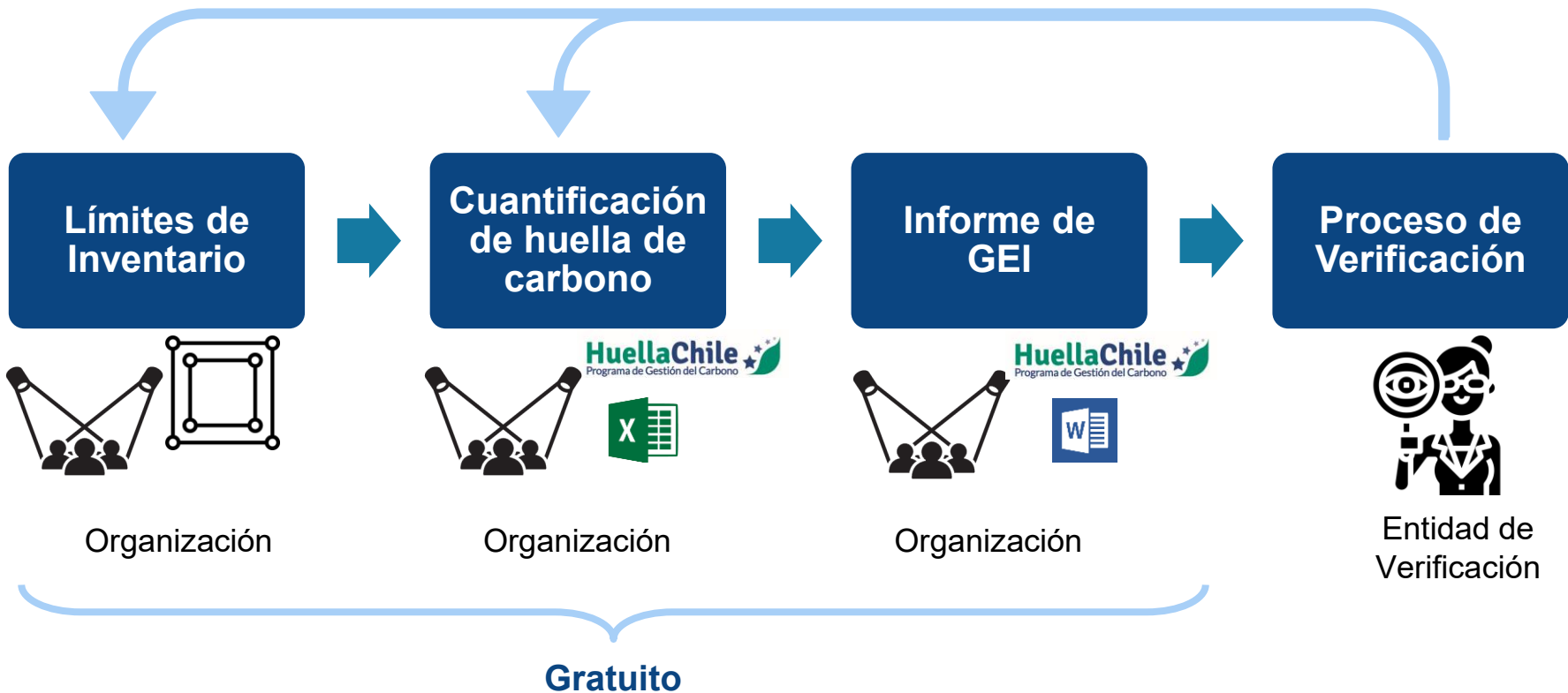


Proceso por frecuencia del evento



Programa HuellaChile

➤ Proceso de Medición, Reporte y Verificación (MRV)



Programa HuellaChile

Entidades de verificación reconocidas por HuellaChile



Nomina Entidades de Verificación

Reconocimiento de Entidades de Verificación

Nómina de Entidades Reconocidas HuellaChile

Entidades reconocidas conforme al Marco Orientador de Reconocimiento de Entidades de Verificación para el funcionamiento del Programa HuellaChile y sus anexos, aprobado mediante la Resolución Exenta N° 6690/2025.

Simbología	
Las entidades de verificación pueden estar reconocidas para verificar distintos ámbitos de declaraciones de GEI o de uso de agua.	
Gases de Efecto Invernadero	<ul style="list-style-type: none">• Tipo A - Ámbito Organizacional• Tipo B - Ámbito Eventos• Tipo C - Ámbito Proyectos de mitigación• Tipo D - Ámbito Productos y servicios• Tipo E - Ámbito Comunal
Uso de Agua	<ul style="list-style-type: none">• Tipo F - Ámbito Uso de Agua

5

Entidades de Verificación
Para ámbito B -Eventos

Programa HuellaChile

➤ Algunos eventos certificados



Programa HuellaChile

➤ Formatos de informe para postulación a sellos



Disponibles en: <https://huellachile.mma.gob.cl/formato-de-carta-e-informes/>

ÍNDICE

1

- Antecedentes

2

- Sello de Cuantificación Eventos

3

- Huella de carbono de eventos

4

- Ejercicio práctico

5

- Informe de Cuantificación HuellaChile

Huella de carbono

➤ Definiciones

La huella de carbono se define como el **conjunto de emisiones de Gases de Efecto Invernadero (GEI)** producidas, directa o indirectamente, por personas, organizaciones, productos, eventos o regiones geográficas, en términos de CO₂ equivalentes.



Además, sirve como una útil herramienta de gestión para:

- ✓ Conocer el impacto climático de nuestras acciones.
- ✓ Gestionar el carbono: medidas de reducción.
- ✓ Usar eficientemente los recursos.

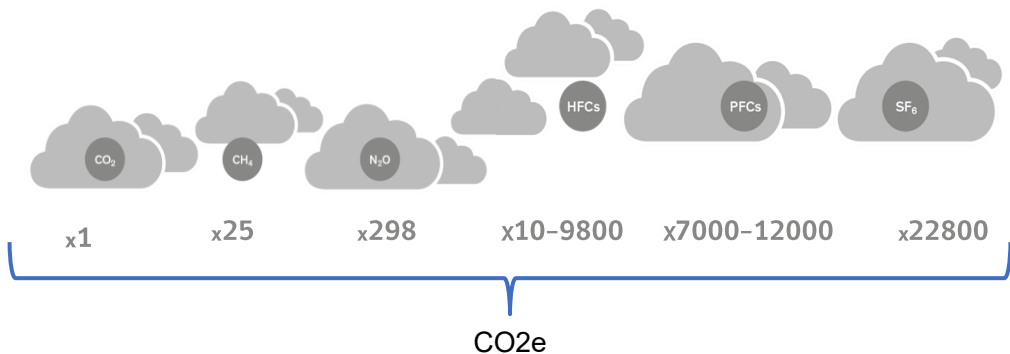


Huella de carbono

➤ Gases de efecto invernadero (GEI)

GEI	Acrónimo
Dióxido de carbono	CO ₂
Metano	CH ₄
Óxido nitroso	N ₂ O
Hidrofluorocarbonos	HFCs
Perfluorocarbonos	PFCs
Hexafluoruro de azufre	SF ₆
Trifluoruro de nitrógeno	NF ₃

Cada GEI tiene **un potencial de calentamiento global (PCG)** asociado.



Huella de carbono

➤ Esquema metodológico HuellaChile

Organizacional -> NCh ISO 14064/1:2019



Proyectos -> NCh ISO 14064/2:2019



Productos y Eventos -> NCh ISO 14067:2019



Comunal -> Protocolo Global para Inventarios de Emisión GEI - Escala Comunitaria (GPC)

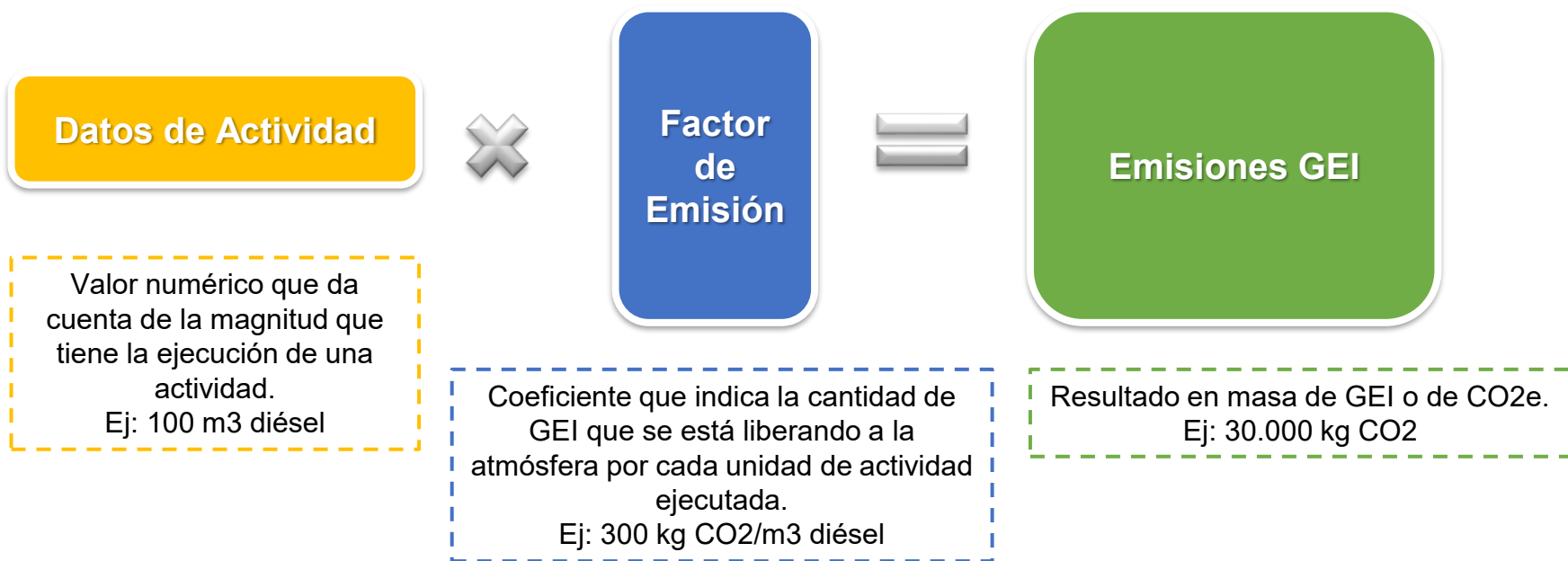


Neutralización -> NCh 3300:2014

Huella de carbono

► Cuantificación de la huella de carbono

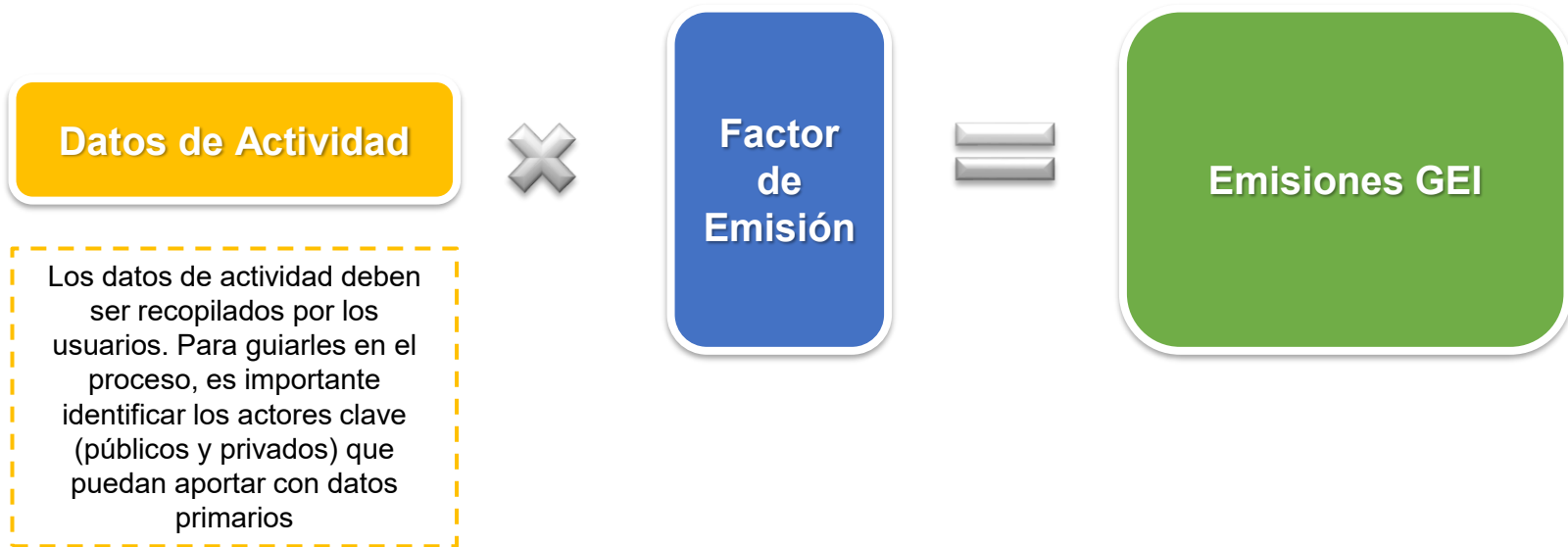
El proceso de cuantificación requiere obtener datos de actividad y factores de emisión.



Huella de carbono

► Cuantificación de la huella de carbono

El proceso de cuantificación requiere obtener datos de actividad y factores de emisión.



Huella de carbono

► Cuantificación de la huella de carbono

El proceso de cuantificación requiere obtener datos de actividad y factores de emisión.



Los factores de emisión son recopilados y publicados por el programa para el libre uso por parte de los usuarios. Pueden acceder a ellos en el material de apoyo de la web:
<https://huellachile.mma.gob.cl/recursos-material-de-apoyo/>

Huella de carbono de eventos

➤ Etapas del evento


Comprende la preparación, ejecución y clausura de cualquiera de las siguientes operaciones: congreso, exposición, reunión, actividad cultural, actividad deportiva, feria, festival u otro




Huella de carbono de eventos

► Temporalidad en la medición

La cuantificación de la huella de carbono con **enfoque de evento** evalúa la huella de una durante un periodo de tiempo establecido entre preparación y montaje, el evento y desmontaje



**Preparación
y Montaje**




Evento



**Desmontaje
o cierre**

Huella de carbono de eventos

► Temporalidad en la medición




Preparación y
Montaje

Comprende todas las actividades previas a la realización del evento como reuniones de organización, publicidad, montaje de estructuras, mobiliario, entrega de invitaciones, generación de residuos, traslados y hospedaje de proveedores.

En el caso de traslados de participantes del evento como asistentes, artistas, expositores, entre otros, se consideran los que ocurran previo al inicio del evento

Huella de carbono de eventos

► Temporalidad en la medición



Evento

Comprende todas las actividades que se desarrollan durante el evento, tales como entretenimiento, conciertos, conferencias, exposiciones, alimentación, hospedaje de asistentes y expositores, generación de residuos, traslados durante el evento de proveedores, asistentes, expositores, artistas y cualquier otro participante del evento, entre otros

Huella de carbono de eventos

► Temporalidad en la medición



Desmontaje o cierre

Comprende las actividades que se llevan a cabo posterior a la conclusión del evento, tales como el desmontaje de estructuras, mobiliario, traslados de proveedores, gestión de residuos y cualquier otra actividad posterior necesaria para la conclusión del evento

Huella de carbono de eventos

➤ Indicadores

1 Cantidad de asistentes [tCO₂e / persona]

2 Superficie [tCO₂e / m²]

3 Duración [tCO₂e / h]



Otros Indicadores

- ✓ kg papel reciclado utilizado
- ✓ kW consumidos en electricidad
- ✓ Litros de agua consumida
- ✓ Kg residuos
- ✓ % utilización del transporte público
- ✓ % vehículos eléctricos de la organización
- ✓ km de transporte por modo

Huella de carbono de eventos

➤ Metodología

Establecer los límites del sistema

¿Cuáles son las instalaciones y actividades que contribuyen a la Huella de Carbono del evento?

¿Cuál es la fecha de inicio y término del evento?

Recopilación de información

¿Cómo se levantará la información necesaria para el cálculo de la Huella de Carbono del evento?

Medición, cálculos y supuestos para la construcción de la Huella de Carbono.

Cálculo de huella de carbono

¿Cuál es la Huella de Carbono del evento?

¿Cuáles son las actividades que más contribuyen a la Huella de Carbono?

Elaboración de reportes

Consolidación de inventario de emisiones e indicadores de desempeño ambiental.

Construcción del reporte

Análisis de oportunidades de reducción y próximos pasos

Análisis de inventario de emisiones del evento para identificar oportunidades de reducción

Consolidación de pasos a seguir y próximos desafíos en materia de cambio climático

ÍNDICE

1

- Antecedentes

2

- Sello de Cuantificación Eventos

3

- Huella de carbono de eventos

4

- **Ejercicio práctico**

5

- Informe de Cuantificación HuellaChile

Ejercicio práctico

➤ Huella de carbono de eventos

Durante el concierto de Los Cafres realizado en 2025 en el Movistar Arena se registraron los siguientes consumos:

- **Viajes de avión de la banda desde Argentina (EZE) a Santiago de Chile (SCL):** en primera clase, 10 pasajes ida y vuelta
- **Alojamiento en hotel:** 10 habitaciones por 2 noches cada una
- **Diésel para generadores:** 3.100 litros
- **Generación de Residuos:** 4 toneladas de residuos domiciliarios dispuestos en relleno sanitario
- **Consumo de energía eléctrica:** 38.000 kWh
- **Consumo de Agua Potable:** 35 m³
- **Transporte de personas:**
 - 12.000 personas
 - Distancia promedio ida y vuelta: 15 km
 - 40% de los asistentes utiliza transporte público (metro)
 - 60% de los asistentes acude en vehículos particulares

Supuestos

- Consumo de agua considera solo abastecimiento, sin tratamiento de aguas
- Los vehículos particulares utilizados por asistentes corresponden a vehículos con motor a diésel.
- Se debe considerar el WTT de combustibles adquiridos (diésel para generadores). No considerar el WTT asociado al transporte de terceros
- Por simplicidad de cálculo en el ejemplo, las emisiones se atribuirán únicamente a la categoría “Evento”
- El transporte de asistentes considera el traslado de personas que asisten como público y trabajadores

Ejercicio práctico

➤ Huella de carbono de eventos

Recomendaciones

- Para el cálculo de las emisiones de **uso de combustibles fósiles**, se deben emplear factores de emisión elaborados con base en el IPCC y el Balance Nacional de Energía, para ello se sugiere revisar base de datos de factores de emisión del Programa HuellaChile. (Disponible en sección “Factores de emisión”, archivo “Base de datos factores de emisión 2024 para organizaciones y eventos”: <https://huellachile.mma.gob.cl/recursos-material-de-apoyo/>)
- Para el cálculo de las emisiones de **uso de electricidad** utilizar el factor de emisión **2025** del Ministerio de Energía: **0,2466 tCO₂e/MWh**
- Para el cálculo de emisiones de **insumos, cadena de valor y transporte** utilizar los factores de emisión del **DEFRA 2025**: <https://www.gov.uk/government/publications/greenhouse-gas-reporting-conversion-factors-2025>
- Para la distancia aérea pueden utilizar: https://www.airmilescalculator.com/#google_vignette

ÍNDICE

1

- Antecedentes

2

- Sello de Cuantificación Eventos

3

- Huella de carbono de eventos

4

- Ejercicio práctico

5

- Informe de Cuantificación HuellaChile

Informe de cuantificación

➤ Formato HuellaChile

Ministerio del
Medio
Ambiente

HuellaChile
Programa de Gestión del Carbono

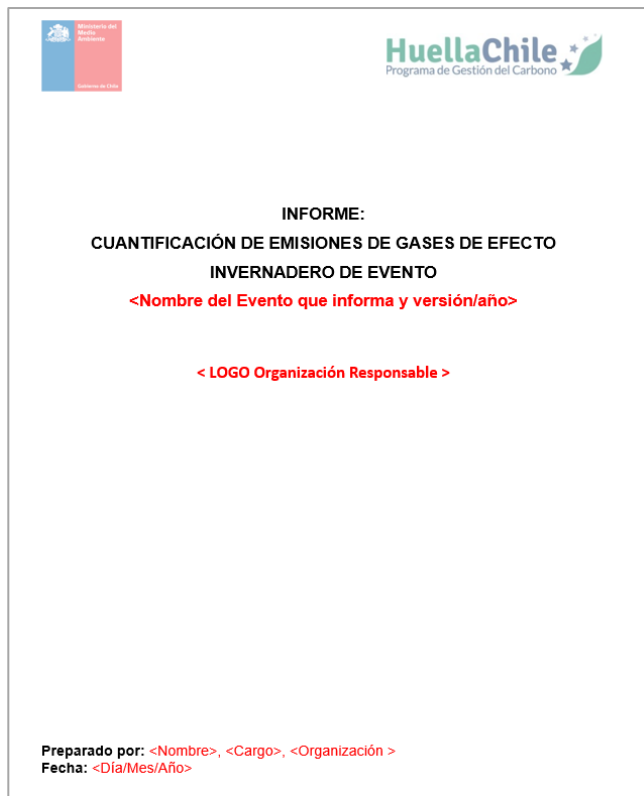
[Inicio](#) [Quiénes Somos](#) [Ámbitos](#) [Recursos](#) [Difusión](#) [Preguntas Frecuentes](#) [Contacto](#)



Formato de carta e informes

<https://huellachile.mma.gob.cl/recursos-formato-de-carta-e-informes/>

Informe de cuantificación

➤ Formato HuellaChile



INFORME:
CUANTIFICACIÓN DE EMISIONES DE GASES DE EFECTO
INVERNADERO DE EVENTO
<Nombre del Evento que informa y versión/año>

< LOGO Organización Responsable >

Preparado por: <Nombre>, <Cargo>, <Organización >
Fecha: <Día/Mes/Año>

Formato estandarizado para el reporte de la cuantificación de la huella de carbono de eventos en base a la NCh ISO 14067:2019

Informe de cuantificación

➤ Resumen ejecutivo

Completar todos los datos solicitados destacados en rojo

Este documento presenta en resumen la cuantificación de emisiones de Gases de Efecto Invernadero (GEI) asociado al evento <Nombre evento>

Tabla 1. Identificación del Evento y Responsable.

Datos generales

Datos del evento

IDENTIFICACIÓN DEL EVENTO	
Organización:	
RUT organización:	
Responsable del reporte:	
Correo electrónico responsable:	
Nombre del evento:	
Tipo de evento:	
Localización del evento:	dirección
Fecha de inicio y término del evento:	dd/mm/aaaa - dd/mm/aaaa
Duración del evento:	horas
Cantidad de asistentes:	personas
Superficie utilizada:	m²
Fecha de generación de reporte:	dd/mm/aaaa

Informe de cuantificación

➤ Resumen ejecutivo

Completar todos los datos solicitados destacados en rojo

Emisiones del evento por etapa



Tabla 2. Emisiones GEI totales del Evento <Nombre del evento y año>.

Etapa	Emisión GEI (tCO ₂ e)
Preparación y Montaje	
Evento	
Desmontaje	
TOTAL	

Indicadores de intensidad en base a las emisiones de tabla 2 e información de tabla 1



Tabla 3. Indicadores de intensidad de GEI del Evento <Nombre del evento y año>.

Unidad funcional	Unidad	Valor
Por evento	tCO ₂ e/evento	
Por asistente	tCO ₂ e/persona	
Por duración	tCO ₂ e/horas	
Por superficie	tCO ₂ e/m ²	

Informe de cuantificación

➤ Resumen ejecutivo

Completar todos los datos solicitados destacados en rojo

Información de la entidad de verificación que realizó el proceso de verificación



Tabla 4. Estado de verificación de la cuantificación del Evento <Nombre del evento y año >.

Estado de Verificación	
Si <input type="checkbox"/>	Organismo de verificación: Nombre Contacto: Email y fono
No <input type="checkbox"/>	Nota: Declaración informativa (sólo para uso interno, no válido para comunicación ni obtención de sello de reconocimiento de reducción organizacional del Programa HuellaChile).

Informe de cuantificación

➤ Introducción

Completar todos los datos solicitados destacados en rojo

Datos generales del evento y cuantificación



1. INTRODUCCIÓN

El presente documento entrega los resultados de la cuantificación de las emisiones de Gases de Efecto Invernadero (GEI) del evento <Nombre del evento>, realizado <indicar fecha de inicio y término>, localizado en <dirección>. La organización que reporta este inventario para el Programa HuellaChile es <organización que reporta>.

El evento tiene como objetivo <objetivo del evento> y tiene las siguientes características generales <descripción del evento>.

Informe de cuantificación

➤ Metodología de cuantificación

No se requiere ingresar información



2. METODOLOGÍA DE CUANTIFICACIÓN

La cuantificación de emisiones de GEI del evento se presenta en toneladas de dióxido equivalente (tCO₂e/evento) y ha sido elaborado en conformidad con la NCh-ISO 14067:2014 y los requisitos específicos del Programa HuellaChile. En el Anexo 6.1 se encuentran los factores de emisión utilizados en la cuantificación de emisiones de GEI.

Informe de cuantificación

➤ Límites y exclusiones del inventario de GEI

Completar todos los datos solicitados destacados en rojo

Se debe indicar para cada una de ellas si fue **“Incluida”**, **“Excluida”** o **“No Aplica”** en la cuantificación de emisiones GEI del evento



3. LÍMITES Y EXCLUSIONES DEL INVENTARIO DE GEI

En la Tabla 5 se presentan las categorías de emisiones consideradas por HuellaChile, donde se indica para cada una de ellas si fue “Incluida”, “Excluida” o “No Aplica” en la cuantificación de emisiones GEI del evento <nombre de evento>.

Tabla 5. Límites y exclusiones del inventario para evento <Nombre evento y fecha>.

Categoría/ subcategoría	Fuentes de emisión GEI	
	Incluido/ Excluido/ No Aplica	Detalle de Fuente de emisión
Preparación y Montaje		
Combustión estacionaria		
Transporte de carga		
Adquisición de electricidad		
Tratamiento y/o disposición de residuos		
Evento		
Movilización de personas - asistentes		
Movilización de personas - expositores y artistas		
Movilización de personas - trabajadores		
Combustión estacionaria		
Adquisición de electricidad		
Bienes y servicios adquiridos		
Tratamiento y/o disposición de residuos		
Desmontaje		
Combustión estacionaria		
Transporte de carga		
Adquisición de electricidad		
Tratamiento y/o disposición de residuos		

La descripción detallada de las limitaciones, exclusiones y supuestos utilizados en la cuantificación de cada categoría se especifican en Anexo 6.2.

Informe de cuantificación

➤ Límites y exclusiones del inventario de GEI

- **Incluido:** Se utiliza cuando la fuente existe y forma parte del alcance del inventario, debiendo ser cuantificada, incluso si el resultado es cero (por ejemplo, si existió la actividad, pero no generó emisiones o consumos relevantes).
- **Excluido:** Se utiliza cuando la fuente existe, pero se decide dejarla fuera del inventario de manera justificada (por ejemplo, por criterios de materialidad, falta de control operacional o límites organizacionales), debiendo explicitarse el fundamento de la exclusión.
- **No aplica:** Se utiliza cuando la fuente no existió ni ocurrió en el periodo o alcance evaluado, es decir, no corresponde su cuantificación porque la actividad asociada no se realizó.

Informe de cuantificación

➤ Límites y exclusiones del inventario de GEI

Categoría/ subcategoría	Fuentes de emisión GEI	
	Incluido/ Excluido/ No Aplica	Detalle de Fuente de emisión
Preparación y Montaje		
Combustión estacionaria		
Transporte de carga		
Adquisición de electricidad		
Tratamiento y/o disposición de residuos		
Evento		
Movilización de personas - asistentes		
Movilización de personas - expositores y artistas		
Movilización de personas - trabajadores		
Combustión estacionaria		
Adquisición de electricidad		
Bienes y servicios adquiridos		
Tratamiento y/o disposición de residuos		
Desmontaje		
Combustión estacionaria		
Transporte de carga		
Adquisición de electricidad		
Tratamiento y/o disposición de residuos		

Completar tabla y detalle de fuente de emisión incluida, excluida y que no aplica

Informe de cuantificación

Resultados

Completar todos los datos solicitados destacados en rojo

4. RESULTADOS

En la Tabla 6 se encuentran las emisiones de GEI para la huella de carbono del evento <Nombre evento> y en la Tabla 7 se encuentran los indicadores de intensidad del evento <Nombre evento>.

Tabla 6. Emisiones GEI para evento <Nombre evento y año>.

Categoría/ subcategoría	Emisión GEI	
	tCO2	%
Preparación y Montaje		
Combustión estacionaria		
Transporte de carga		
Adquisición de electricidad		
Tratamiento y/o disposición de residuos		
Evento		
Movilización de personas - asistentes		
Movilización de personas - expositores y artistas		
Movilización de personas - trabajadores		
Combustión estacionaria		
Adquisición de electricidad		
Bienes y servicios adquiridos		
Tratamiento y/o disposición de residuos		
Desmontaje		
Combustión estacionaria		
Transporte de carga		
Adquisición de electricidad		
Tratamiento y/o disposición de residuos		
Emisión GEI total		

Completar tabla de emisiones por etapa y categoría
Debe ser coherente con la tabla 5



La reportabilidad de ERNC del evento, se encuentra en Anexo 6.3.

Informe de cuantificación

➤ Indicadores de intensidad

Indicadores de intensidad en base a las emisiones de tabla 6 e información de tabla 1 (tabla 7 y tabla 3 son iguales)



Tabla 7. Indicadores de intensidad del evento <Nombre evento y año>.

Unidad funcional	Unidad	Valor
Por evento	tCO ₂ e/evento	
Por asistente	tCO ₂ e/persona	
Por duración	tCO ₂ e/horas	
Por superficie	tCO ₂ e/m ²	

Informe de cuantificación

➤ Conclusiones

Completar todos los datos solicitados destacados en rojo

5. CONCLUSIONES

La huella de carbono del evento <nombre del evento, año o versión> corresponde a <valor> tCO₂e, siendo la etapa <Preparación y Montaje/ Evento/ Desmontaje> la que contribuye con la mayor parte de las emisiones, equivalentes al <XX%>. Además, el evento tiene una emisión de GEI unitaria por asistente de <valor> tCO₂e/persona.

Las principales fuentes de emisión de GEI son:

- Fuente de emisión <fuente de emisión>, que contribuye con un <XX%, kgCO₂e, o tCO₂e>.
- Fuente de emisión <fuente de emisión>, que contribuye con un <XX%, kgCO₂e, o tCO₂e>.
- Fuente de emisión <fuente de emisión>, que contribuye con un <XX%, kgCO₂e, o tCO₂e>.

Informe de cuantificación

➤ Anexos

6.1 Factores de emisión utilizados

Generar tabla resumen de factores de emisión utilizados y su fuente de información

Fuente de emisión	GEI	Valor	Unidad	Origen del FE
Transporte de carga camión rígido 3,5 a 7,5 ton - Usar FE propio	CO2	0,4856	kgCO2eq/kilómetros	DEFRA 2023 4th Assessment Report
Transporte de carga camión rígido 3,5 a 7,5 ton - Usar FE propio	CO2	0,4856	kgCO2eq/kilómetros	DEFRA 2023 4th Assessment Report
Transporte vehículo diésel liviano - Usar FE propio	CO2	0,1421	kgCO2eq/kilómetros	DEFRA 2022 4th Assessment Report
Transporte vehículo gasolina liviano - Usar FE propio	CO2	0,1822	kgCO2eq/kilómetros	DEFRA 2022 4th Assessment Report
Transporte vehículo gasolina liviano - Usar FE propio	CO2	0,1822	kgCO2eq/kilómetros	DEFRA 2022 4th Assessment Report

Informe de cuantificación

➤ Anexos

6.2 Limitaciones, exclusiones y supuestos utilizados en la cuantificación

Explicar exclusiones y no aplicabilidad de las categorías y subcategorías en las etapas del evento.
Describir los supuestos utilizados y decisiones adoptadas a lo largo de la cuantificación

Ejemplos:

- Para el cálculo de las emisiones en el transporte de personal se utilizó el concepto de recorrido total, el cual considera el viaje de ida y retorno del personal.
- Las distancias recorridas por transporte de carga se estimaron en base a los valores obtenidos desde la herramienta web Google Maps, considerando el origen y el destino del viaje.

Informe de cuantificación

➤ Anexos

6.3 Reportabilidad ERNC

Completar solo si se dispone de
Certificados de energía renovable

6.3 Reportabilidad ERNC

//Completar en caso de tener créditos ERNC//

Tabla 8. Declaración de consumo de energía renovable.

Energía declarada Renovable	Unidad	Cantidad
Energía total consumida (renovable y no renovable)	MWh	
Energía renovable (total créditos ERNC)	MWh	
Participación ERNC respecto a la energía eléctrica importada	%	
Emisiones GEI energía eléctrica residual	tCO ₂ e	

Tabla 9. Descripción del proyecto ERNC.

Proyecto	Información
Nombre del proyecto	
Tipo de proyecto	<i>//Energía solar, eólica, otra//</i>
Vintage	
Cantidad de créditos retirados (ERNC)	
Registro del retiro de créditos retirados	
Fecha retiro	
Código identificador	
Enlace web para verificar rebaja	

Consultas adicionales y enlaces de interés

Para dudas y consultas puede visitar las preguntas frecuentes y los videos tutoriales disponibles en la página web:

<https://huellachile.mma.gob.cl>

En caso de requerir asistencia adicional, la casilla oficial de comunicación es a través del correo del programa:

huellachile@mma.gob.cl



Gobierno
de Chile

gob.cl

**TRABAJANDO
PARA USTED**
